





















## Vriendjes van 20 memory

 <b>1</b>	 <b>2</b>	 <b>3</b>	 <b>4</b>
 <b>5</b>	 <b>6</b>	 <b>7</b>	 <b>8</b>
 <b>9</b>	 <b>10</b>	 <b>11</b>	 <b>12</b>
 <b>13</b>	 <b>14</b>	 <b>15</b>	 <b>16</b>
 <b>17</b>	 <b>18</b>	 <b>19</b>	 <b>20</b>

Spelregels: plak dit vel op gekleurd stevig papier en knip de kaartjes uit. Het is de bedoeling dat kinderen een memoryspel spelen. Maar ze moeten niet dezelfde kaartjes bij elkaar zoeken, maar twee kaartjes die samen 20 zijn. Aan het eind van het spel kijk je wie de meeste paren heeft.